

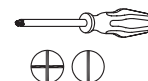
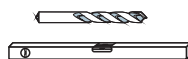

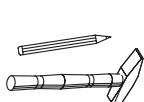
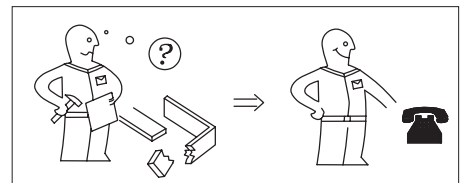



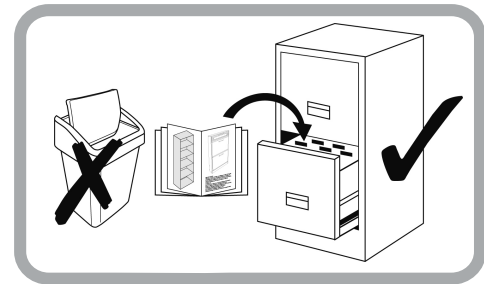
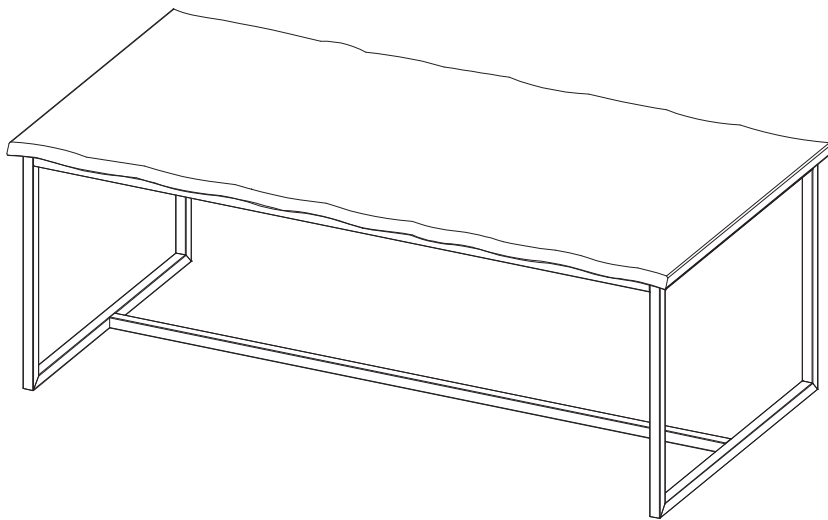
19.11.2020

Modelname / Model name / Nom du modĉle / Modellnamn / Nome modello / Název modelu / Modelnaam /
Ime modela / Numĉro Modello / Modell neve / Название модели / Názo v modelu / Ime modela /
Denumire model / Наименование на модела / Nazwa modelu

MALIBU

Type / Tipo / TĪpus / Тур / Тип / Tip

64



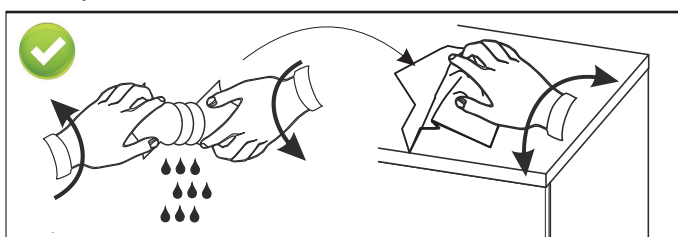
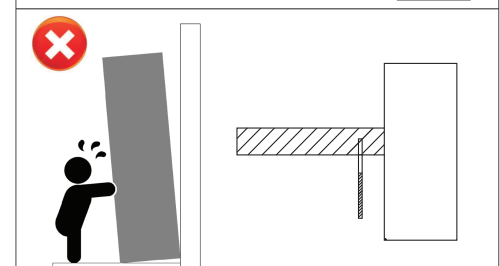


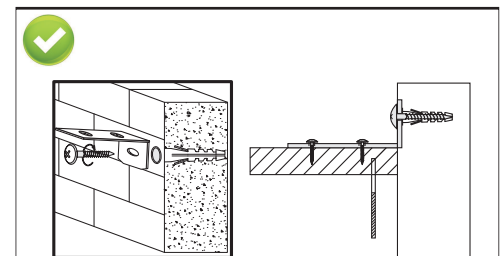
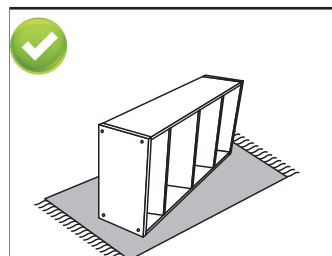
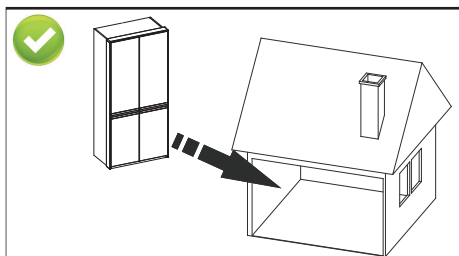

19.11.2020

Modelname / Model name / Nom du modĉle / Modellnamn / Nome modello / Název modelu / Modelnaam /
Ime modela / Numěro Modello / Modell neve / Название модели / Názo v modelu / Ime modela /
Denumire model / Наименование на модела / Nazwa modelu

Type / Tipo / Tĳpus / Тур / Тип / Tip

MALIBU

64



Každy zamawiany mebel moze posiadać róznice co do usłojenia, odcienia koloru oraz wyglądu drewna i płyty w naturalnej okleinie, przy czym nie będzie to wada. Mogą istnieć róznice w meblach domawianych do wyrobów juź użytkowanych ze względu na naturalne procesy starzenia.

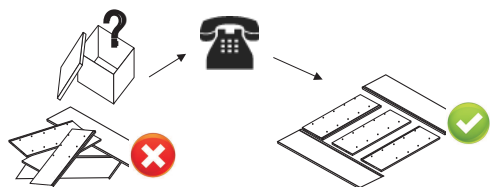
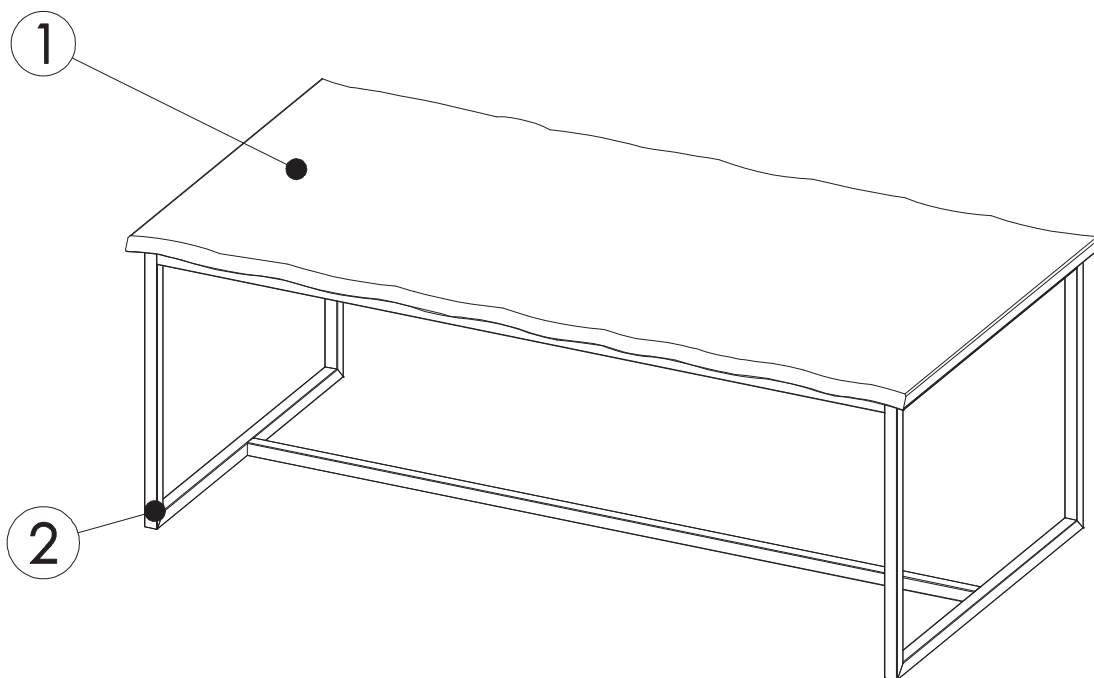
Modelname / Model name / Nom du modèle / Modellnamn / Nome modello / Název modelu / Modelnaam /
Ime modela / Numéro Modello / Modell neve / Название модели / Názov modelu / Ime modela /
Denumire model / Наименование на модела / Nazwa modelu

Type / Tipo / Típus / Тип / Тип / Tip

MALIBU

64

19.11.2020



D Sehr geehrter Kunde. Wir gratulieren Ihnen zum Erwerb Ihres neuen Möbelstücks. Da wir auf die Zufriedenheit unserer Kunden viel Wert legen, bitten wir Sie, bevor Sie mit der Montage beginnen, den Beschlagbeutel sorgfältig zu überprüfen. Sollte ein Teil fehlen oder beschädigt sein, kreuzen Sie dieses deutlich auf der Montageanleitung an und schicken uns diese zu.

GB Dear Customer. We would like to congratulate you buying a new furniture. Because we emphasize our customer satisfaction, please check very carefully the bag with fittings before you start assembling. If some parts are missing or are broken please mark it with „X“ sign on assembly instruction and send it to us.

PL Szanowny Kliencie. Gratulujemy zakupu nowego mebla. Ponieważ kładziemy duży nacisk na zadowolenie naszego Klienta, prosimy dokładnie sprawdzić torbę z okuciami zanim zaczniecie montować. Gdyby brakowało jakiejś części lub byłaby uszkodzona proszę to oznaczyć krzyżykiem na instrukcji montażowej i przesłać instrukcję.

